



TÜRKİYE SÜS BİTKİLERİ VE MAMULLERİ SEKTÖR RAPORU 2023

İÇİNDEKİLER

1	TÜRKİYE SÜS BİTKİLERİ SEKTÖRÜ.....	2
1.1	TÜRKİYE SÜS BİTKİLERİ ÜRETİMİ.....	2
1.2	TÜRKİYE SÜS BİTKİLERİ İHRACATI	4
1.2.1	CANLI BİTKİLER	6
1.2.2	KESME ÇİÇEKLER.....	8
1.2.3	YOSUN VE AĞAÇ DALLARI.....	9

SÜS BİTKİLERİ VE MAMULLERİ İHRACATÇILARI BİRLİĞİ

1 TÜRKİYE SÜS BİTKİLERİ SEKTÖRÜ

1.1 TÜRKİYE SÜS BİTKİLERİ ÜRETİMİ

Türkiye, süs bitkileri yetiştiriciliğinde uygun iklimsel ve coğrafi koşulları, pazar ülkelere yakınlığı ve ucuz işgücüne sahip olması gibi nedenlerle önemli avantajlara sahiptir. Süs bitkileri sektöründe %95 oranında yüksek katma değer yaratılmaktadır.

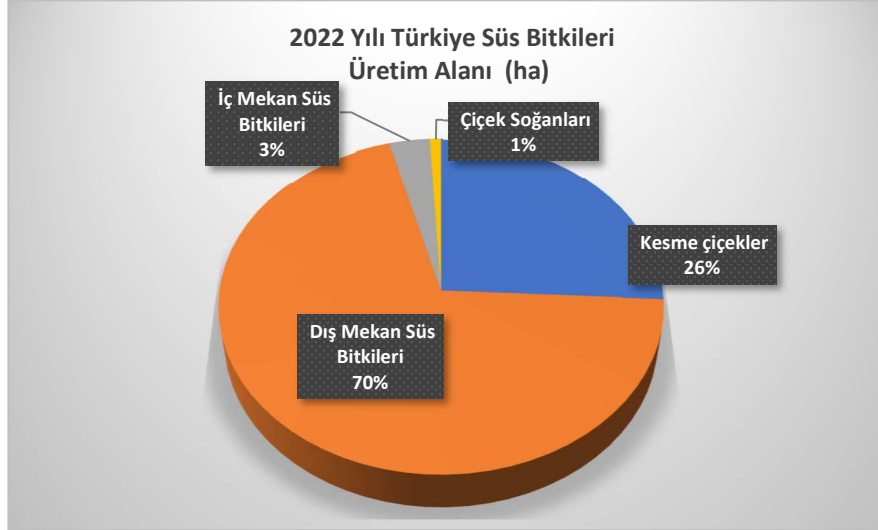
Türkiye’de 2022 yılında toplam 5.687 ha. alanda süs bitkileri üretimi yapılmaktadır. Üretim alanlarının %70’ini dış mekan bitkileri, %26’sını kesme çiçekler oluşturmaktadır.

Tablo : 2022 Yılı Türkiye Süs Bitkileri Üretimi

	2022 Üretim Alanı (ha)	2022 Üretim Miktarı (1.000 Adet)
Dış Mekan Süs Bitkileri	3.986	537.962
Kesme çiçekler	1.467	1.424.921
İç Mekan Süs Bitkileri	184	44.530
Çiçek Soğanları	51	72.546
Toplam	5.687	2.079.961

Kaynak: TÜİK

Grafik: Türkiye Süs Bitkileri Üretim Alanları



Türkiye’de süs bitkileri üretiminin alan bazında en fazla yapıldığı iller sırasıyla İzmir, Sakarya, Antalya, Bursa ve Yalova’dır. Sakarya, Bursa, Yalova, İstanbul iç ve dış mekan bitkileri üretiminde önemli yere sahiptir. Üretim açısından kesme çiçekte en önemli iller Antalya ve İzmir’dir. Antalya bölgesinde çoğunluğu seralarda olmak üzere yüksek kaliteli ve ihracata yönelik üretim yapılmaktadır.

Tablo : İllere Göre Türkiye Süs Bitkileri Üretim Alanları

2022	
Üretim Alanı (ha)	
İzmir	1.641
Sakarya	1.009
Antalya	807
Bursa	535
Yalova	454
Isparta	182
Edirne	160
Adana	136
Mersin	127
Manisa	90
Toplam	5.687

Kaynak: TÜİK

Süs bitkileri sektörü emek yoğun bir sektördür. Tarımdaki diğer sektörlerle göre işgücü ihtiyacı fazladır. Türkiye’de süs bitkileri sektöründeki doğrudan istihdam 100 bin kişi, dolaylı istihdam 500 bin kişidir.

1.2 TÜRKİYE SÜS BİTKİLERİ İHRACATI

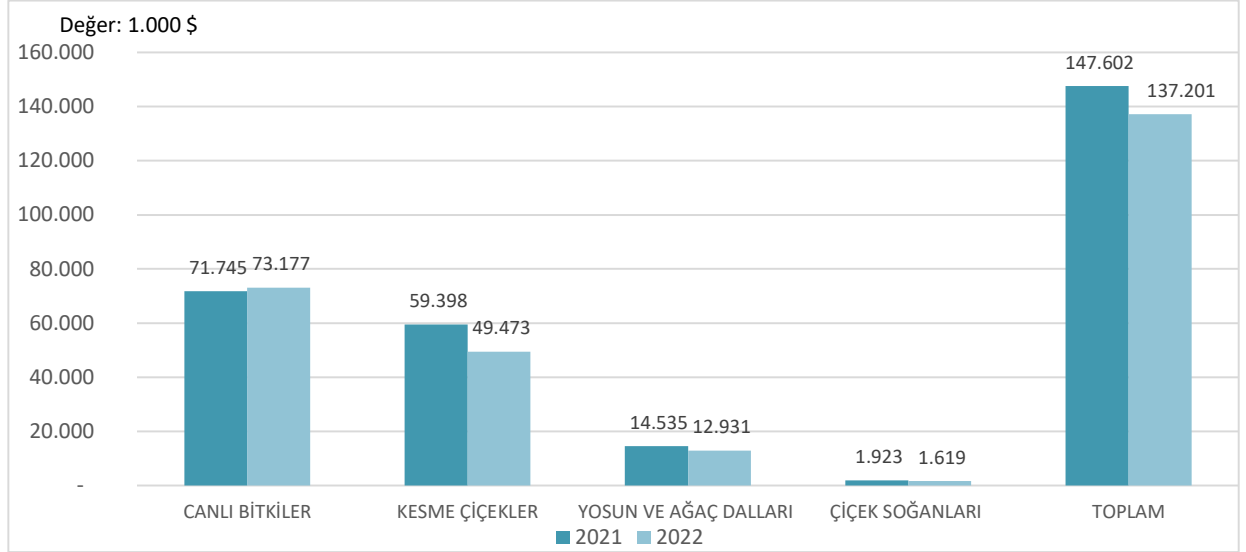
Ülkemizde, ihracata yönelik süs bitkileri üretiminin yaklaşık 35 yıllık bir geçmişi vardır. Süs bitkileri ve mamulleri sektöründe 2022 yılında toplam 137,2 milyon \$ değerinde ihracat yapılmıştır.

Tablo: Türkiye Süs Bitkileri İhracatı (Değer: 1.000 \$)

ÜRÜN GRUBU	2021	2022
Canlı Bitkiler	71.745	73.177
Kesme Çiçekler	59.398	49.473
Yosun ve Ağaç Dalları	14.535	12.931
Çiçek Soğanları	1.923	1.619
Toplam	147.602	137.201

Kaynak: TÜİK

Grafik: Türkiye Süs Bitkileri İhracatı



Kaynak: TÜİK

Türkiye'den dünya üzerinde 70 ülkeye süs bitkileri ihracatı yapılmaktadır. 2022 yılında en çok süs bitkileri ihracatı yapılan ilk üç ülke Hollanda, Almanya ve Özbekistan olmuştur. İhracatta diğer önemli pazarlar sırayla Azerbaycan, İngiltere, Gürcistan, Türkmenistan, Irak, Rusya ve İtalya'dır.

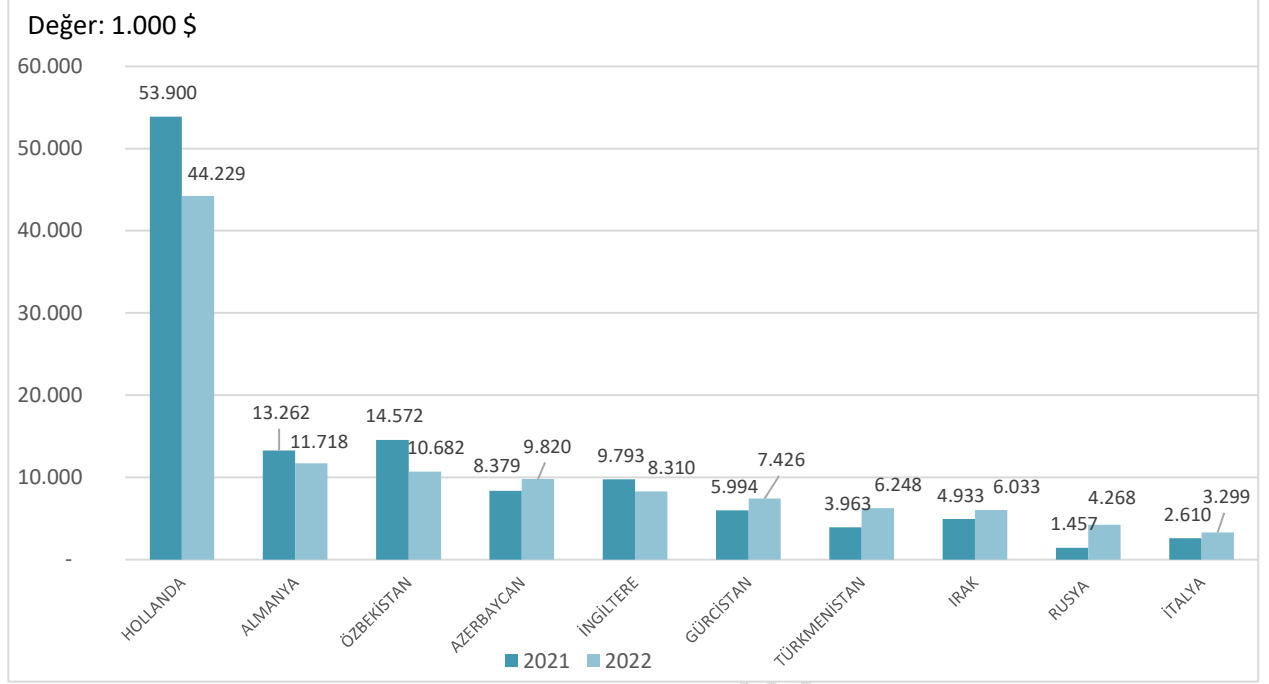
TÜRKİYE SÜS BİTKİLERİ VE MAMULLERİ SEKTÖR RAPORU 2023

2022 yılında ihracatın değer bazında en çok arttığı ülkeler; %17 artışla Azerbaycan, %58 artışla Türkmenistan, %24 artışla Gürcistan, %22 artışla Irak olarak gerçekleşmiştir.

Tablo: Ünelere Göre Türkiye Süs Bitkileri İhracatı (Değer: 1.000 \$)

	2021	2022	DEĞİŞİM (%)	
Hollanda	53.900	44.229	-	18
Almanya	13.262	11.718	-	12
Özbekistan	14.572	10.682	-	27
Azerbaycan	8.379	9.820		17
İngiltere	9.793	8.310	-	15
Gürcistan	5.994	7.426		24
Türkmenistan	3.963	6.248		58
Irak	4.933	6.033		22
Rusya	1.457	4.268		193
İtalya	2.610	3.299		26
Danimarka	2.305	3.202		39
Bulgaristan	3.073	2.357	-	23
Abd	2.296	2.326		1
Romanya	2.019	1.931	-	4
Polonya	2.242	1.700	-	24
Kazakistan	3.852	1.392	-	64
Kktc	1.215	1.161	-	4
Kanada	483	692		43
Fransa	706	683	-	3
Kuz. Makedonya	587	618		5
Ürdün	1.005	517	-	49
Yunanistan	220	493		124
Cezayir	116	470		305
Tacikistan	321	454		41
Bir.Arap Emr.	356	453		27
Diğerleri	7.940	6.716	-	15
Toplam	147.602	137.201	-	7

Kaynak: TÜİK

Grafik: Türkiye Süs Bitkileri İhracatında Önemli Ülkeler

Kaynak: TÜİK

1.2.1 CANLI BİTKİLER

Canlı bitkiler ürün grubu ihracatında, 2022 yılında bir önceki yıla göre ihracat %2 artış göstermiş ve toplam 73 milyon \$ değerinde ihracat gerçekleşmiştir. Özbekistan, Azerbaycan, Almanya, Gürcistan canlı bitkiler ihracatında en önemli pazarlardır. Canlı bitkiler ihracatında Gürcistan'a %24, Türmenistan'a %58, İtalya'ya %28, Irak'a %22 oranında ihracat artışı olmuştur.

Tablo: Türkiye Canlı Bitkiler İhracatı (Değer: 1.000 \$)

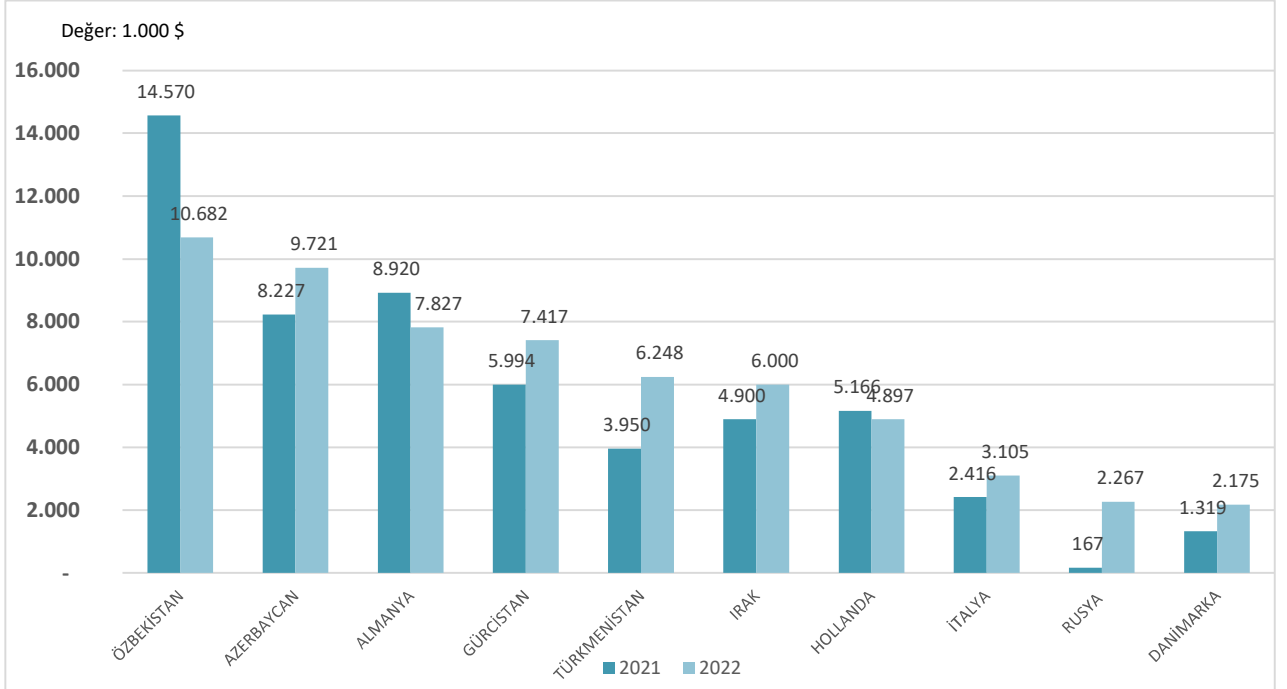
ÜLKE	2021	2022
Özbekistan	14.570	10.682
Azerbaycan	8.227	9.721
Almanya	8.920	7.827
Gürcistan	5.994	7.417
Türkmenistan	3.950	6.248
Irak	4.900	6.000
Hollanda	5.166	4.897
İtalya	2.416	3.105
Rusya	167	2.267

TÜRKİYE SÜS BİTKİLERİ VE MAMULLERİ SEKTÖR RAPORU 2023

Danimarka	1.319	2.175
Kazakistan	3.841	1.342
Kkctc	999	957
Romanya	961	914
Kuzey Makedonya	582	613
Bulgaristan	683	609
ABD	596	577
İngiltere	809	552
Ürdün	1.004	513
Polonya	252	496
Tacikistan	321	454
Diğerleri	6.069	5.813
Toplam	71.745	73.177

Kaynak: TÜİK

Grafik: Türkiye Canlı Bitkiler İhracatında Önemli Pazarlar



Kaynak: TÜİK

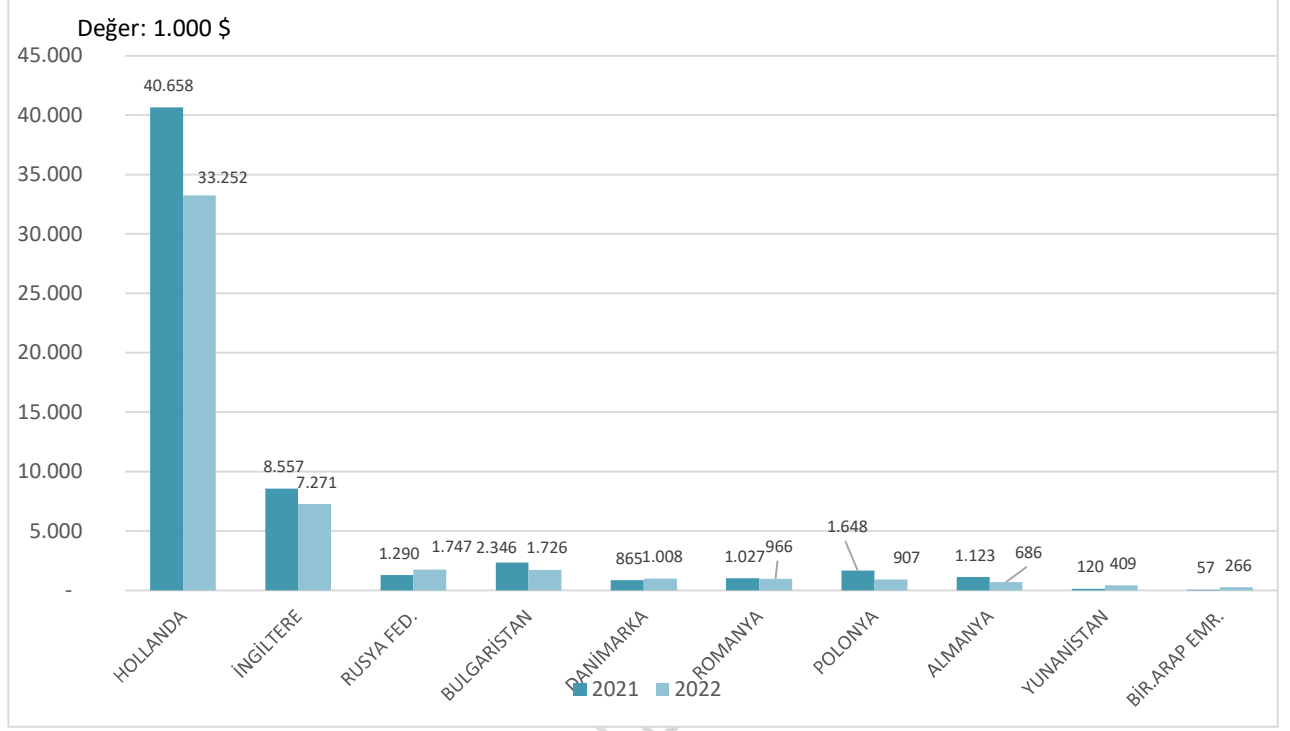
1.2.2 KESME ÇİÇEKLER

Kesme çiçekler ürün grubu ihracatında 2022 yılında bir önceki yıla göre %17 azalış görülmüş ve toplam 49,4 milyon \$ değerinde ihracat gerçekleşmiştir. Bu ürün grubunda en önemli pazarlar sırasıyla Hollanda, İngiltere, Rusya'dır. Önemli ihracat pazarlarından Rusya'ya %35, Danimarka'ya %16 oranında ihracat artışı olmuştur.

Tablo: Türkiye Kesme Çiçekler İhracatı (Değer: 1.000 \$)

ÜLKE	2021	2022
Hollanda	40.658	33.252
İngiltere	8.557	7.271
Rusya	1.290	1.747
Bulgaristan	2.346	1.726
Danimarka	865	1.008
Romanya	1.027	966
Polonya	1.648	907
Almanya	1.123	686
Yunanistan	120	409
Bir.Arap Emr.	57	266
Ukrayna	404	222
KKTC	214	200
Bosna-Hersek	88	141
Sirbistan	131	131
Japonya	66	100
Azerbaycan	148	92
Litvanya	-	52
Kazakistan	12	50
Kuveyt	26	42
Macaristan	26	33
Diğerleri	594	171
Toplam	59.398	49.473

Kaynak: TÜİK

Grafik: Türkiye Kesme Çiçekler İhracatı

Kaynak: TÜİK

1.2.3 YOSUN VE AĞAÇ DALLARI

Yosun ve ağaç dalları ürün grubu ihracatında 2022 yılında önceki yıla göre %11 azalış görülmüş ve 13 milyon \$ değerinde ihracat gerçekleşmiştir. Bu ürün grubunda Hollanda ve Almanya en önemli pazarlarımızdır.

Tablo: Türkiye Yosun ve Ağaç Dalları İhracatı (Değer: 1.000 \$)

ÜLKE	2021	2022
Hollanda	6.272	4.756
Almanya	3.219	3.206
ABD	1.689	1.746
Fransa	665	592
Kanada	363	570
İngiltere	335	487
İspanya	282	300
Polonya	342	297
İtalya	194	183
Avusturya	98	125
Belçika	175	95
Bir. Arap Emr.	126	89
Hindistan	99	80
Romanya	31	51
Japonya	61	46
Cezayir	-	40
Çekya	61	37
Çin Halk Cum.	115	29
İsrail	49	26
Bulgaristan	44	22
Diğerleri	316	153
Toplam	14.535	12.931

Kaynak: TÜİK

Grafik: Türkiye Yosun ve Ağaç Dalları İhracatında Önemli Pazarlar

