



ORTA ANADOLU SÜS BİTKİLERİ VE
MAMULLERİ İHRACATÇILARI BİRLİĞİ

2023
DÜNYA SÜS BİTKİLERİ SEKTÖRÜ
RAPORU

İÇİNDEKİLER

1	GİRİŞ	2
2	DÜNYA SÜS BİTKİLERİ ÜRETİMİ	3
3	DÜNYA SÜS BİTKİLERİ İHRACATI	6
3.1	CANLI BİTKİLER İHRACATI	8
3.2	KESME ÇİÇEK İHRACATI	9
4	DÜNYA SÜS BİTKİLERİ İTHALATI	10
4.1	CANLI BİTKİLER İTHALATI	12
4.2	KESME ÇİÇEK İTHALATI	14
5	DÜNYA SÜS BİTKİLERİ TÜKETİMİ	16
6	SATIŞ KANALLARI	18
7	DEĞERLENDİRME	20

SÜS BİTKİLERİ VE MAMULLERİ İHRACATÇILARI BİRLİĞİ

1 GİRİŞ

Süs bitkileri sektörü, bitkisel üretim içinde önemli bir yere sahip olan ve yüksek katma değer yaratan bir sektördür. Sektörün büyük ihracat potansiyeli ile dünya üzerindeki önemi giderek artmaktadır.

Süs bitkileri ve çiçekler, özel günlerde, sosyal toplantılarda, etkinliklerde dekoratif unsur olarak sıklıkla kullanılmaktadır ve artan bir popülariteye sahiptir. Özellikle konut sektöründe iç mekan bitkileri ve çiçeklere yönelik artan talep, çiçek ve süs bitkileri pazarının büyümesine yön vermektedir.

Süs bitkileri; yaygın kullanım amaçlarına göre dört ürün grubu altında sınıflandırılmaktadır:

- Kesme Çiçekler
- İç Mekan (Saksılı) Süs Bitkileri
- Dış Mekan Süs Bitkileri
- Doğal Çiçek Soğanları

Dünyada süs bitkileri üretimi 20. yüzyıl başlarında önem kazanmaya başlamıştır. Dünya üzerinde 40'dan fazla ülkede süs bitkileri üretimi yapılmaktadır. Bu ülkeler arasında gelişmiş ülkeler olduğu gibi, pek çok gelişmekte olan ülke de yer almaktadır. Gelişmekte olan Kenya, Ekvador gibi ülkeler uygun üretim ve ucuz iş gücü olanaklarını kullanarak sektörden önemli gelir elde etmektedirler.

Dünya süs bitkileri ticareti hacmi 50 milyar \$'ın üzerindedir. Süs bitkileri tüketimi özellikle yüksek satın alma gücü olan Avrupa, A.B.D., Japonya gibi pazarlarda fazladır.

2 DÜNYA SÜS BİTKİLERİ ÜRETİMİ

2022 yılı verilerine göre, dünya kesme çiçek ve saksılı bitkiler üretimi toplam 735.500 ha. alanda yapılmaktadır. Dünya süs bitkileri üretim alanlarının %77'si (570.000 ha.) Asya/Pasifik bölgesinde bulunmaktadır. Bu bölgedeki en büyük üretici ülkeler Hindistan ve Çin'dir.

Tablo: Dünya Kesme Çiçek ve Saksılı Bitkiler Üretim Alanları

BÖLGE	ALAN (HEKTAR)
AVRUPA	60.000
ORTA DOĞU	8.500
AFRİKA	18.000
ASYA/PASİFİK	570.000
KUZEY AMERİKA	33.000
ORTA/GÜNEY AMERİKA	46.000
TOPLAM	735.500

Kaynak: AIPH Statistical Yearbook 2022

Dünya süs bitkileri üretim alanlarının %8'i Avrupa'da bulunmaktadır. Avrupa'da en önemli üretici ülkeler İtalya, Hollanda, İngiltere, Almanya ve İspanya'dır.

Orta Amerika'da Meksika, Kolombiya, Ekvador; Güney Amerika'da Brezilya önemli üretici ülkelerdir. Bu ülkelerin iklim şartlarının elverişli olması, arazi ve işçilik maliyetlerinin düşük olması gibi üretim avantajları bulunmaktadır. Latin Amerika ülkeleri uygun iklim şartları ve yabancı yatırımlar sayesinde hem Amerika hem Avrupa pazarı için önemli tedarikçiler haline gelmiştir.

Afrika'da özellikle ekvator kuşağında bulunan Kenya, Tanzanya, Etiyopya, Uganda, Zambia gibi ülkeler uygun iklimsel koşullar nedeniyle önemli üreticilerdir. Afrika ülkelerinde ekonominin tarıma dayalı olması, uygun iklim koşulları ve ucuz işçilik gibi avantajlar süs bitkileri üretiminin gelişmesine neden olmuştur. Üretim alanları genellikle profesyonel şirketler tarafından işlenmekte olup, yabancı yatırımcıların sahip olduğu büyük ölçekli fidanlıklardan oluşmaktadır.

Dünya üzerinde süs bitkileri üretimi yapan önemli üretici ülkeler Hindistan, Çin, ABD, Japonya, Brezilya, İtalya, Tayland, Güney Afrika, Meksika, Kolombiya, Hollanda ve İngiltere'dir.

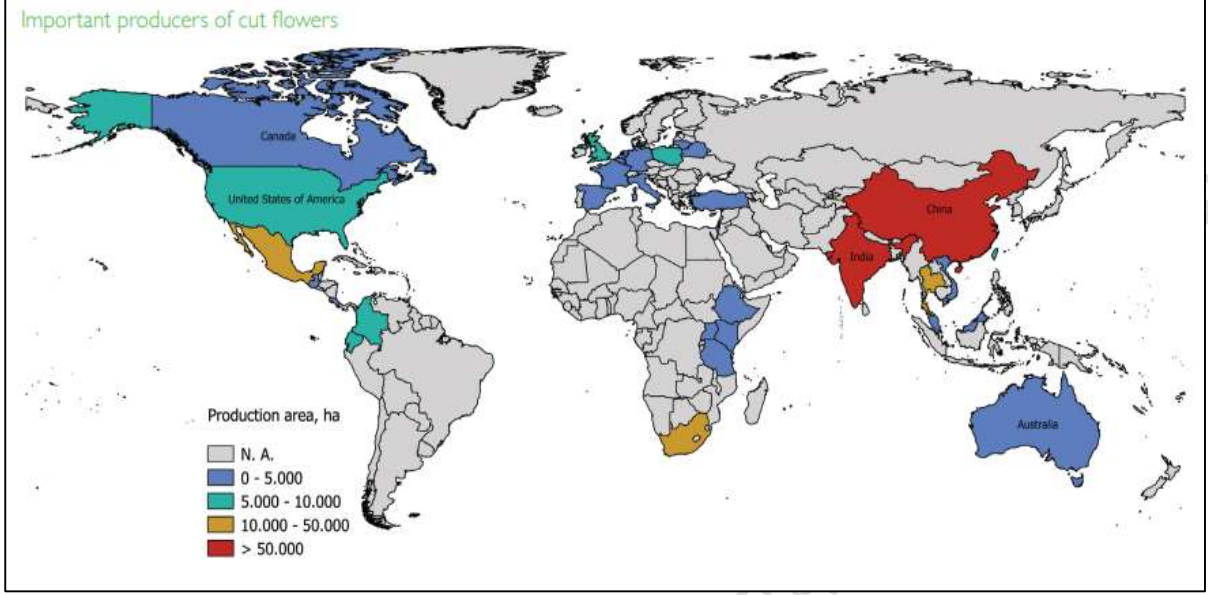
Hindistan , Çin, Japonya, Meksika, Brezilya, Tayland gibi önemli üretici gibi ülkeler genellikle kendi iç pazarlarına yönelik üretim yapmaktadır. Latin Amerika ve Afrika'da yer alan ve üretimi hızla artan yeni üretici ülkeler olan Kolombiya, Ekvador, Etiyopya ve Kenya gibi ülkeler ise son yıllarda iklim koşulları ve ucuz işgücü gibi avantajları nedeniyle dünyanın en önemli üreticileri konumuna gelmişlerdir.

Tablo: Dünya Kesme Çiçek ve Saksılı Bitkiler Üretim Alanları

ÜLKE	ALAN (HA)	ÜLKE	ALAN (HA)
Hindistan	322.000	Avustralya	4.264
Çin	183.309	Kenya	4.039
ABD	30.884	Fransa	3.985
Japonya	17.285	Kosta Rika	3.600
Brezilya	15.600	İsrail	2.748
İtalya	12.724	Malezya	2.627
Tayland	12.324	Güney Kore	2.387
Güney Afrika	11.461	Portekiz	1.700
Meksika	9.044	Etiyopya	1.695
Kolombiya	8.900	Kanada	1.119
Hollanda	7.870	Belçika	887
İngiltere	7.573	Danimarka	424
Ekvador	7.467	İrlanda	415
Almanya	6.263	İsveç	381
İspanya	6.084	Avusturya	339
İran	5.949	Finlandiya	153
Türkiye	5.478	İsviçre	126
Polonya	5.434	Norveç	81
Tayvan	4.886	TOPLAM	735.500
Vietnam	4.500		

Kaynak: AIPH Statistical Yearbook 2022

Grafik: Dünya Süs Bitkileri Üretim Alanları (Ha.)



Kaynak: ITC Trade Map 2022

SÜS BİTKİLERİ VE MAMULLERİ İHRACATÇILARI BİRLİĞİ

3 DÜNYA SÜS BİTKİLERİ İHRACATI

2022 yılında dünyada toplam 23 milyar 976 milyon \$ değerinde süs bitkileri ihracatı yapılmıştır. 2022 yılına dünya süs bitkileri ihracatında bir önceki yıla göre % 14 azalış görülmektedir.

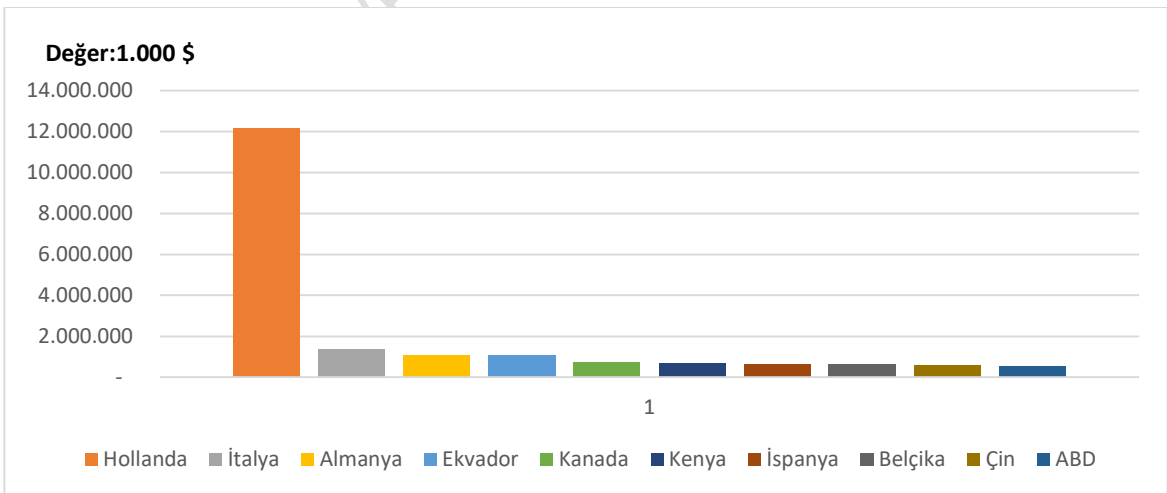
Tablo: Dünya Süs Bitkileri İhracatı (Değer: 1.000 \$)

ÜRÜN GRUBU	2018	2019	2020	2021	2022
Canlı Bitkiler	10.137.695	10.092.160	10.709.564	13.067.902	11.511.433
Kesme çiçek	9.002.051	9.048.175	8.660.764	11.081.683	8.716.506
Çiçek Soğanları	1.798.954	1.783.552	1.742.462	2.060.754	2.035.256
Yosun ve Ağaç Dalları	1.316.535	1.359.831	1.275.822	1.665.913	1.531.223

Kaynak: UN COMTRADE /ITC

Dünya süs bitkileri ihracatının %48'ini canlı bitkiler, %36'sını kesme çiçek oluşturmaktadır. 2022 yılı verilerine göre dünya canlı bitkiler ihracatı toplam 11 milyar 511 milyon \$'dır. Dünya kesme çiçek ihracatı 8,7 milyar \$, çiçek soğanları ihracatı 2 milyar \$, yosun ve ağaç dalları ihracatı 1,5 milyar \$ olmuştur.

Grafik: Dünya Süs Bitkileri İhracatında İlk 10 Ülke



2023 DÜNYA SÜS BİTKİLERİ SEKTÖRÜ RAPORU

Dünya üzerindeki en önemli ihracatçı ülkeler sırasıyla, Hollanda, İtalya, Almanya, Ekvador ve Kanada'dır. Türkiye dünya süs bitkileri ihracatçıları içinde 19. sırada yer almaktadır.

Tablo: Ülkelere Göre Dünya Süs Bitkileri İhracatı (Değer: 1.000 \$)

İHRACATÇI ÜLKELER	2018	2019	2020	2021	2022
1 Hollanda	10.743.869	10.651.093	10.950.998	14.086.937	12.162.250
2 İtalya	1.045.612	1.007.066	1.071.102	1.437.249	1.355.359
3 Almanya	1.132.885	1.074.862	1.074.898	1.214.665	1.069.992
4 Ekvador	848.654	887.030	845.741	964.599	1.047.499
5 Kanada	423.938	476.642	498.859	681.929	740.284
6 Kenya	625.711	643.973	635.352	805.242	694.174
7 İspanya	486.695	480.991	505.493	663.683	626.308
8 Belçika	704.824	693.707	635.548	816.758	618.809
9 Çin	379.741	432.163	472.626	569.049	573.510
10 ABD	460.120	457.315	429.310	520.814	535.762
11 Kolombiya	1.477.877	1.495.636	1.431.333	1.756.097	520.259
12 Danimarka	492.172	456.392	484.602	552.391	493.832
13 Etiyopya	226.948	226.397	216.718	290.181	255.180
14 Tayvan	217.821	225.067	196.753	226.669	225.998
15 Polonya	225.611	254.954	259.520	281.531	212.468
16 Fransa	195.542	181.235	184.737	217.884	208.429
17 Kosta Rika	130.321	132.974	119.716	160.359	153.733
18 Portekiz	105.296	109.897	124.218	149.614	139.005
19 Türkiye	99.296	107.440	106.768	148.890	138.250
20 Tayland	134.639	132.566	98.834	122.532	133.088
Diğerleri	2.149.545	2.220.721	2.097.125	2.293.900	2.071.937
Toplam	22.324.792	22.348.123	22.440.251	27.961.028	23.976.126

Kaynak: UN COMTRADE /ITC

3.1 CANLI BİTKİLER İHRACATI

2022 yılında dünya canlı bitkiler ihracatı toplam 11 milyar 511 milyon \$ olmuştur. Canlı bitkiler ihracatında bir önceki yıla göre %11 azalış görülmektedir. İhracatta önemli ülkeler Hollanda, İtalya, Almanya, İspanya ve Kanada'dır. Dünya canlı bitkiler ihracatında Türkiye 16. sırada yer almaktadır.

Tablo: Dünya Canlı Bitkiler İhracatı (Değer: 1.000 \$)

İHRACATÇI ÜLKELER	2018	2019	2020	2021	2022
1 Hollanda	4.688.302	4.615.939	4.990.527	6.200.310	5.352.772
2 İtalya	791.992	754.415	822.849	1.076.200	950.459
3 Almanya	881.708	827.632	853.256	973.598	823.777
4 İspanya	407.202	394.253	409.772	544.168	513.942
5 Kanada	280.830	315.389	347.462	466.880	513.652
6 Belçika	467.548	467.118	473.883	580.708	476.376
7 ABD	310.579	317.560	313.328	378.254	380.532
8 Çin	208.827	250.485	288.275	345.341	326.356
9 Danimarka	319.103	293.980	320.255	359.737	321.402
10 Tayvan	180.166	178.223	157.000	184.061	185.050
11 Fransa	155.074	142.612	147.760	166.422	165.268
12 Polonya	138.606	157.786	159.305	190.693	135.057
13 Portekiz	77.196	70.443	71.655	90.726	86.100
14 Macaristan	54.798	54.850	56.254	134.021	80.514
15 Kosta Rika	67.288	69.129	67.965	89.487	76.793
16 Türkiye	55.584	61.831	58.768	72.942	73.905
17 Kenya	50.502	58.808	62.687	78.875	64.556
18 Litvanya	82.245	78.519	82.316	82.037	62.208
19 Guatemala	46.675	47.077	50.610	63.561	61.319
20 Japonya	110.852	87.620	101.594	66.119	58.775
Diğerleri	755.184	848.490	874.043	923.762	802.620
Toplam	10.137.695	10.092.160	10.709.564	13.067.902	11.511.433

Kaynak: UN COMTRADE /ITC

3.2 KESME ÇİÇEK İHRACATI

2022 yılında dünya kesme çiçek ihracatı 8 milyar 716 milyon \$ olarak gerçekleşmiştir. Kesme çiçek ihracatında bir önceki yıla göre % 20 azalış görülmektedir. Dünya kesme çiçek ihracatında en önemli ülkeler Hollanda, Ekvador, Kenya, Kolombiya ve Etiyopya'dır. Dünya kesme çiçek ihracatında Türkiye 18. sırada yer almaktadır.

Tablo: Dünya Kesme Çiçek İhracatı (Değer: 1.000 \$)

İHRACATÇI ÜLKELER	2018	2019	2020	2021	2022
1 Hollanda	4.338.876	4.343.029	4.274.364	5.785.179	4.760.221
2 Ekvador	843.372	879.779	827.142	927.276	1.017.772
3 Kenya	574.977	584.199	572.195	725.543	628.574
4 Kolombiya	1.458.170	1.474.824	1.410.712	1.727.241	490.467
5 Etiyopya	199.282	199.989	190.206	254.528	229.495
6 Çin	108.199	119.890	125.833	144.506	162.118
7 İtalya	108.425	103.101	97.822	151.505	141.206
8 Kanada	61.921	64.234	58.499	82.031	89.875
9 Malezya	116.442	113.080	87.433	90.454	85.910
10 Belçika	150.854	151.196	81.410	148.619	68.658
11 Meksika	38.963	38.949	35.947	44.336	67.798
12 Tayland	77.822	76.301	47.445	58.129	67.181
13 İsrail	52.697	43.535	68.175	101.262	64.480
14 Viet Nam	42.846	50.040	49.117	62.032	64.458
15 Almanya	68.929	66.614	53.073	65.954	63.780
16 Güney Afrika	54.258	55.765	45.511	70.393	63.580
17 İspanya	54.039	58.080	66.505	69.569	63.049
18 Türkiye	34.148	35.952	36.780	59.448	49.500
19 Kosta Rika	28.387	29.624	24.689	37.116	45.117
20 Tayvan	36.769	45.877	39.074	42.124	40.248
Diğerleri	463.355	445.840	415.217	346.411	288.877
Toplam	9.002.051	9.048.175	8.660.764	11.081.683	8.716.506

Kaynak: UN COMTRADE /ITC

4 DÜNYA SÜS BİTKİLERİ İTHALATI

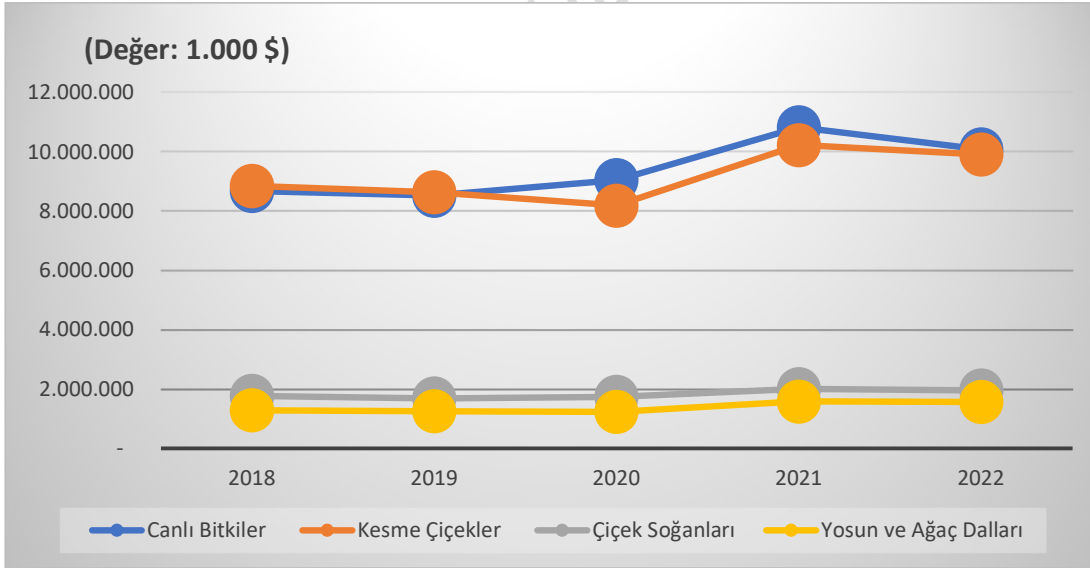
2022 yılında dünya süs bitkileri ithalatı 24 milyar 069 milyon \$ olarak gerçekleşmiştir. İthalatta bir önceki yıla göre %5 azalış görülmektedir. Dünya süs bitkileri ithalatında en önemli ürün grubu canlı bitkilerdir ve ithalatın %45'ini oluşturmaktadır. 2022 yılında toplam 10 milyar 89 milyon \$ değerinde canlı bitkiler, 9,9 milyar \$ değerinde kesme çiçek ithalatı yapılmıştır.

Tablo: Dünya Süs Bitkileri İthalatı (Değer:1.000 \$)

	2018	2019	2020	2021	2022
Canlı Bitkiler	8.690.490	8.531.456	9.052.616	10.834.723	10.089.247
Kesme çiçek	8.856.035	8.641.990	8.197.833	10.235.989	9.923.948
Çiçek Soğanları	1.764.522	1.679.531	1.734.077	2.004.630	1.961.687
Yosun ve Ağaç Dalları	1.281.876	1.257.239	1.232.399	1.581.979	1.573.646

Kaynak: UN COMTRADE/ITC

Grafik: Dünya Süs Bitkileri İthalatı



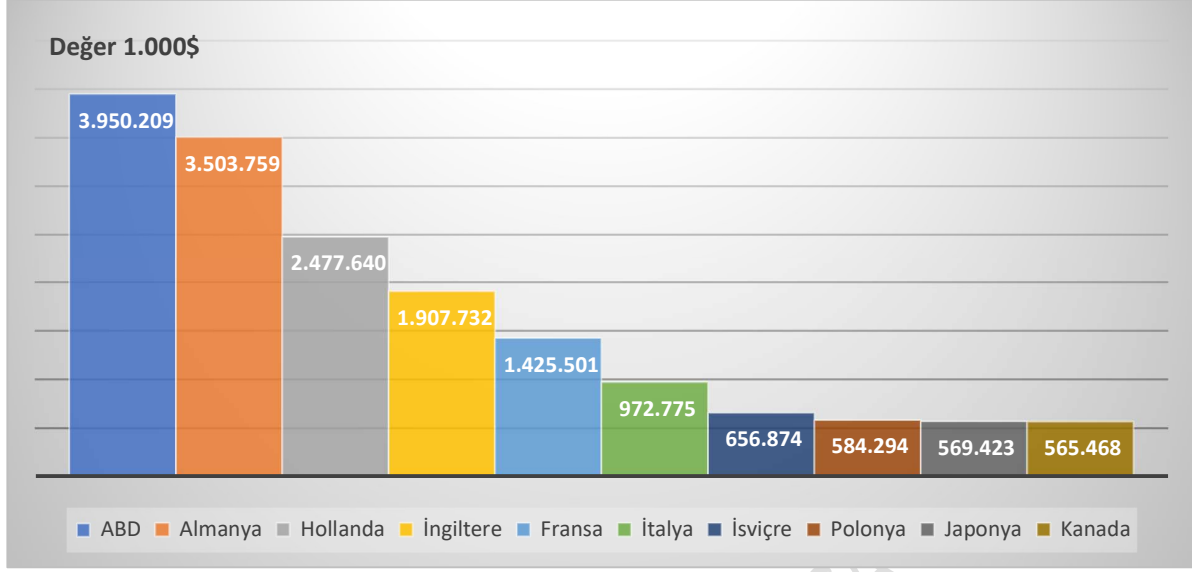
Dünya süs bitkileri sektöründe en önemli ithalatçı ülkeler sırayla Almanya, ABD, Hollanda, İngiltere ve Fransa'dır.

Tablo : Dünya Süs Bitkileri İthalatçıları (Değer 1.000 \$)

İTHALATÇI ÜLKELER	2018	2019	2020	2021	2022
1 ABD	2.434.561	2.583.272	2.558.231	3.559.434	3.950.209
2 Almanya	3.404.508	3.249.154	3.282.801	4.030.824	3.503.759
3 Hollanda	2.496.385	2.423.556	2.565.280	3.124.737	2.477.640
4 İngiltere	1.722.929	1.496.696	1.511.459	1.803.765	1.907.732
5 Fransa	1.311.452	1.276.145	1.217.493	1.606.854	1.425.501
6 İtalya	613.151	444.680	616.773	775.277	972.775
7 İsviçre	594.121	571.234	588.092	730.756	656.874
8 Polonya	446.202	427.146	429.400	558.749	584.294
9 Japonya	606.510	600.794	553.781	596.219	569.423
10 Kanada	422.511	427.353	408.205	546.036	565.468
11 Rusya	599.095	562.779	524.836	794.881	493.703
12 Belçika	505.663	542.849	553.204	654.686	484.941
13 Avusturya	440.677	431.568	409.664	492.906	466.080
14 Danimarka	360.936	354.204	392.158	474.196	427.296
15 İspanya	273.013	278.883	255.747	354.776	360.512
16 İsveç	300.556	303.128	317.510	356.174	319.896
17 Çek Cum.	223.127	241.747	238.490	296.647	289.384
18 Norveç	260.416	247.550	254.543	280.960	249.819
19 Romanya	157.220	171.637	172.572	234.812	244.393
20 Çin	292.745	269.970	243.751	244.304	238.338
21 Portekiz	153.549	142.488	146.637	191.992	195.250
22 Kazakistan	62.079	64.433	55.317	72.237	192.369
23 Viet Nam	111.143	106.471	116.339	100.063	188.069
24 Litvanya	178.052	190.603	189.286	215.015	183.600
25 Meksika	135.496	145.024	136.603	148.920	180.327
Diğerleri	2.829.815	2.896.338	2.758.129	3.073.379	2.941.916
Toplam	20.938.720	20.451.267	20.496.301	25.318.839	24.069.568

Kaynak: UN COMTRADE/ITC

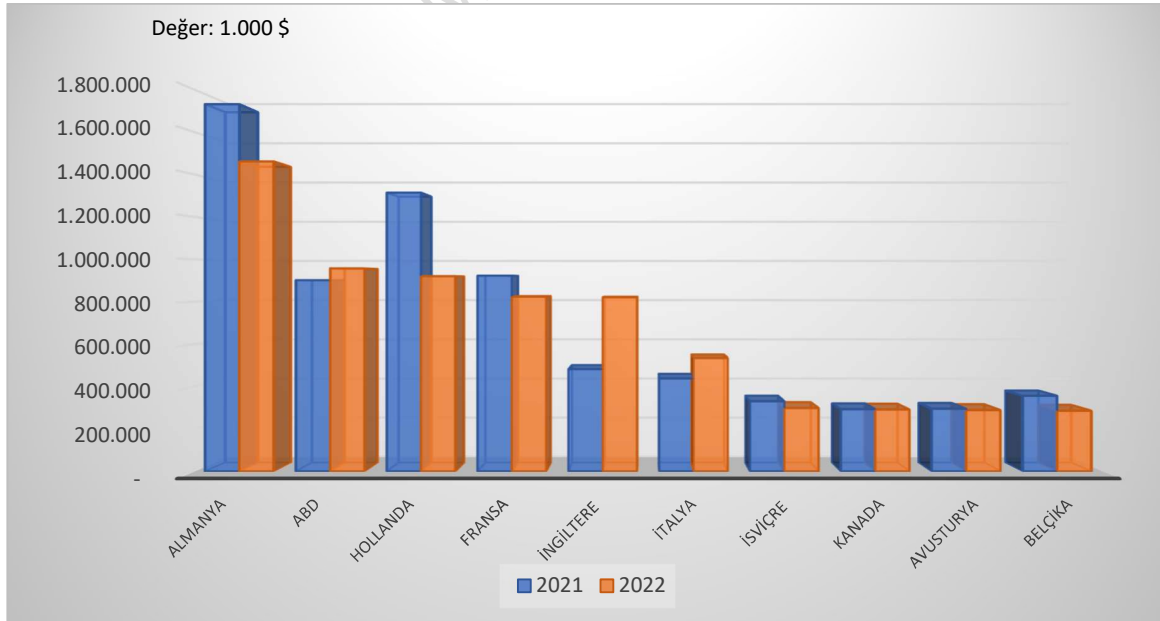
Grafik: Dünya Süs Bitkileri İthalatçıları



4.1 CANLI BİTKİLER İTHALATI

2022 yılında dünyada 10 milyar 806 milyon \$ değerinde canlı bitkiler ithalatı yapılmıştır. Dünya üzerinde canlı bitkiler ithalatı yapan en önemli ülkeler Almanya, ABD, Hollanda, Fransa ve İngiltere'dir. Türkiye canlı bitkiler ithalatında dünyada 36. sırada yer almaktadır.

Grafik: Dünya Canlı Bitkiler İthalatçıları



2023 DÜNYA SÜS BİTKİLERİ SEKTÖRÜ RAPORU

Tablo: Dünya Canlı Bitkiler İthalatı (Değer: 1.000 \$)

İTHALATÇI ÜLKELER	2018	2019	2020	2021	2022
1 Almanya	1.422.114	1.397.476	1.460.675	1.730.655	1.461.133
2 ABD	557.495	608.633	653.093	901.711	957.541
3 Hollanda	1.033.370	1.005.061	1.108.848	1.314.057	920.832
4 Fransa	713.004	715.746	704.634	923.414	823.491
5 İngiltere	514.168	497.374	555.772	482.455	820.853
6 İtalya	333.660	226.190	352.165	438.758	534.661
7 İsviçre	267.052	258.625	276.407	330.979	299.134
8 Kanada	212.955	225.977	231.489	293.451	291.764
9 Avusturya	254.495	254.090	253.037	295.522	289.047
10 Belçika	240.017	252.326	279.277	356.607	286.217
11 Polonya	216.510	194.981	221.124	290.233	278.610
12 Danimarka	201.075	195.096	212.002	278.319	263.664
13 İspanya	139.248	140.538	143.188	188.832	179.093
14 İsveç	159.878	165.722	173.341	188.623	168.559
15 Çek Cum.	99.417	109.057	109.498	136.185	134.401
16 Portekiz	103.194	98.623	103.443	136.477	133.305
17 Romanya	86.709	88.591	93.791	125.683	132.082
18 Norveç	122.358	117.105	125.633	136.305	118.705
19 Japonya	111.788	114.275	113.396	124.644	114.593
20 Meksika	74.630	90.128	91.284	88.342	114.388
21 Rusya	177.574	188.302	185.115	214.626	106.963
22 Macaristan	76.177	79.052	82.746	100.485	103.004
23 Viet Nam	46.764	45.321	50.680	46.776	96.171
24 Fas	93.989	87.151	74.876	88.052	91.321
25 Kore	68.609	69.964	69.065	81.992	83.559
Diğerleri	1.362.068	1.304.710	1.328.037	1.541.475	1.286.156
Toplam	8.690.490	8.531.456	9.052.616	10.834.723	10.089.247

Kaynak: UN COMTRADE /ITC

4.2 KESME ÇİÇEK İTHALATI

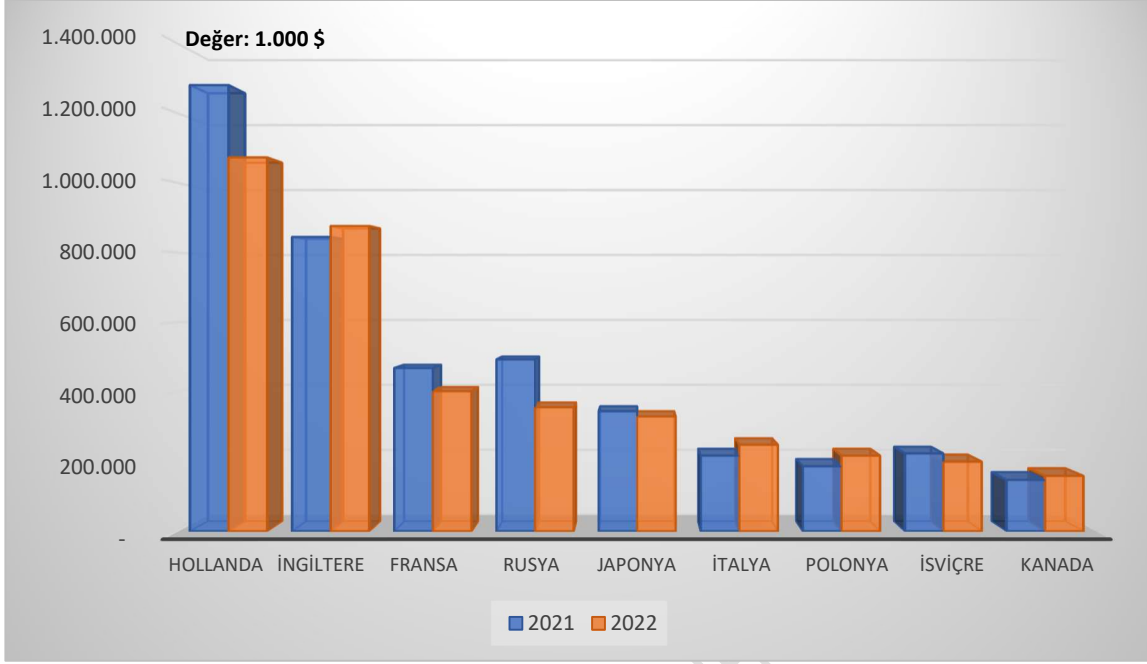
2022 yılında dünyada 9 milyar 923 milyon \$ değerinde kesme çiçek ithalatı yapılmıştır. Kesme çiçek grubunda dünya üzerinde önemli ithalatçı ülkeler ABD, Almanya, Hollanda, İngiltere ve Fransa'dır.

Tablo: Dünya Kesme Çiçek İthalatı (Değer: 1.000 \$)

		2018	2019	2020	2021	2022
1	ABD	1.528.934	1.603.909	1.535.291	2.162.344	2.464.317
2	Almanya	1.285.531	1.194.809	1.195.497	1.557.451	1.298.864
3	Hollanda	992.720	989.160	1.038.341	1.280.700	1.073.142
4	İngiltere	1.026.732	844.638	791.643	845.020	876.533
5	Fransa	407.866	383.504	341.134	468.948	402.125
6	Rusya	367.940	312.601	271.242	493.386	356.070
7	Japonya	364.877	360.410	324.657	344.692	329.853
8	İtalya	193.577	148.749	176.221	217.310	248.764
9	Polonya	176.059	183.435	151.574	186.726	217.487
10	İsviçre	176.154	170.165	163.392	223.494	200.110
11	Kanada	131.498	126.310	102.678	147.548	159.157
12	Kazakistan	37.905	42.017	29.795	41.996	155.205
13	Belçika	215.095	239.058	220.373	235.006	140.635
14	İspanya	104.605	108.931	86.068	128.277	137.147
15	Çek Cum.	94.999	103.033	99.337	125.332	118.517
16	Danimarka	114.103	119.570	129.264	148.412	106.913
17	Avusturya	131.634	124.537	102.165	120.696	104.541
18	İsveç	86.687	84.628	91.003	108.569	92.483
19	Suudi Arabistan	60.303	68.291	61.726	92.131	85.827
20	Norveç	83.441	78.764	78.451	91.434	82.219
21	Romanya	54.487	60.881	51.107	74.678	81.004
22	BAE	48.229	50.355	45.899	64.204	77.905
23	Avustralya	50.988	51.034	50.824	69.196	70.812
24	Kore	34.772	36.906	34.197	50.963	68.577
25	Litvanya	70.772	58.780	53.711	65.605	68.385
	Diğerleri	1.015.944	1.097.450	972.243	891.698	907.356
	Toplam	8.856.035	8.641.990	8.197.833	10.235.989	9.923.948

Kaynak: UN COMTRADE /ITC

Grafik: Dünya Kesme Çiçek İthalatçıları



5 DÜNYA SÜS BİTKİLERİ TÜKETİMİ

Dünya süs bitkileri tüketim rakamları incelendiğinde, süs bitkileri tüketiminin gelişmiş ülkelerde daha fazla olduğu görülmektedir. Tüketimi etkileyen önemli faktörler harcanabilir gelirin yüksek olması ve çiçek tüketiminin toplumsal kültürdeki yeridir. Tüketim oranı tüm dünyada önemli günlerde (yılbaşı, anneler günü, sevgililer günü, bayramlar gibi) artış göstermektedir.

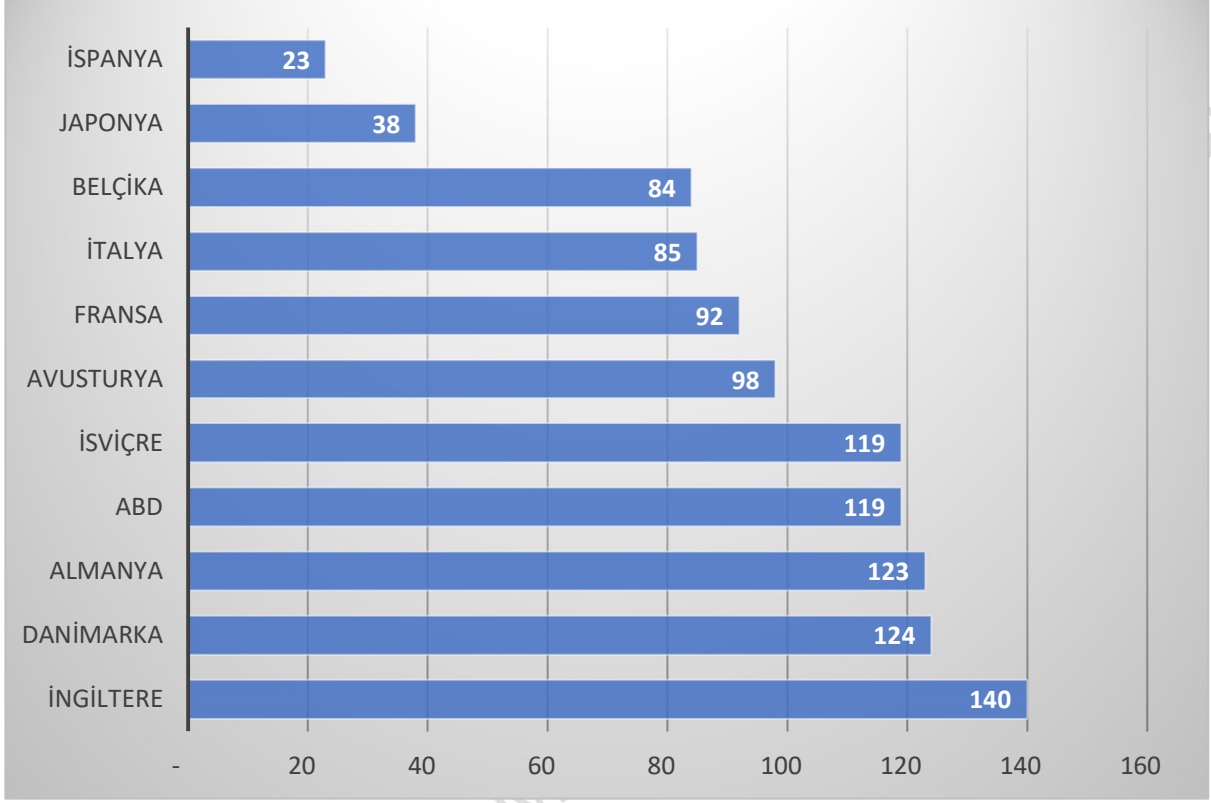
Tablo: Dünya Kesme Çiçek ve Saksılı Bitkiler Tüketimi 2022

	KİŞİ BAŞI HARCAMA (€)	TOPLAM HARCAMA (Milyon €)	GSMH (1.000 €)	NÜFUS (Milyon)
İngiltere	140	9.396	38,4	67,3
Danimarka	124	721	57,6	5,9
Almanya	123	10.200	43,1	83,1
ABD	119	39.336	59,5	331,9
İsviçre	119	1.016	76,4	8,7
Avusturya	98	859	44,1	9,0
Fransa	92	6.245	37,3	67,5
İtalya	85	2.187	30,2	59,1
Belçika	84	958	42,7	11,6
Japonya	38	4.732	36,0	125,7
İspanya	23	1.077	25,1	47,3

Kaynak: AIPH Statistical Yearbook 2022

Dünya üzerinde süs bitkileri için en önemli tüketim merkezleri ABD, Avrupa Birliği ve Japonya'dır. Süs bitkileri tüketiminin toplam tahmini pazar değeri, ABD'de 39 milyar €, Almanya'da 10 milyar €, İngiltere'de 9 milyar €, Fransa'da 6,2 milyar €, Japonya'da 4,7 milyar €'dur.

Dünyada kişi başı süs bitkileri tüketiminin en fazla olduğu ülkeler sırasıyla İngiltere, Danimarka, Almanya, ABD,İsviçre'dir. Kişi başına düşen yıllık ortalama bitki ve çiçek harcaması İngiltere'de 140 €, Danimarka'da 124 €, Almanya'da 123 €, ABD'de 119 €'dur.

Grafik: Kişi Başı Bitki ve Çiçek Tüketimi (Değer: €)

SÜS BİTKİLERİ VE MAMULLERİ İHRACATÇILARI BİRLİĞİ

6 SATIŞ KANALLARI

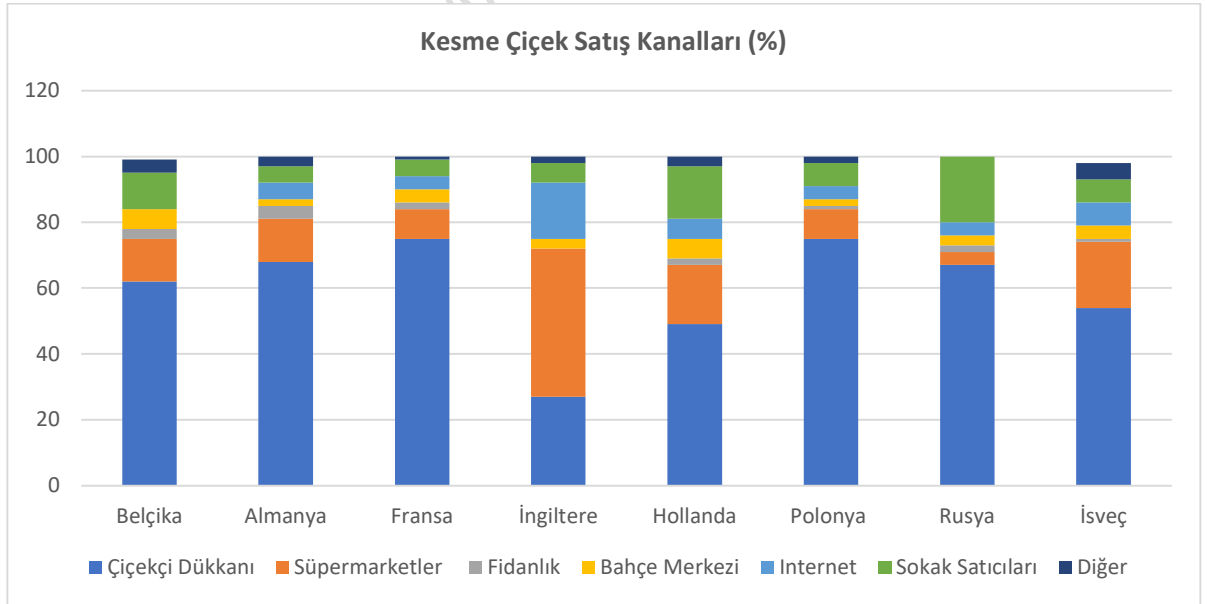
Kesme çiçeklerin perakende satışlarının satış kanallarına göre dağılımı ekli tabloda yer almaktadır. Bir çok ana tüketim merkezinde, satışların büyük bölümünün çiçekçi dükkanları ve süpermarketler tarafından gerçekleştirildiği görülmektedir.

Tablo: Kesme Çiçeklerin Satış Kanalları Pazar Payı (%)

Satış Kanalı	Belçika	Almanya	Fransa	İngiltere	Hollanda	Polonya	Rusya	İsveç
Çiçekçi Dükkanı	62	68	75	27	49	75	67	54
Süpermarketler	13	13	9	45	18	9	4	20
Fidanlık	3	4	2	0	2	1	2	1
Bahçe Merkezi	6	2	4	3	6	2	3	4
İnternet	0	5	4	17	6	4	4	7
Sokak Satıcıları	11	5	5	6	16	7	20	7
Diğer	4	3	1	2	3	2	0	5

Kaynak: AIPH Statistical Yearbook, 2022

Grafik: Kesme Çiçeklerin Satış Kanalları (%)



2023 DÜNYA SÜS BİTKİLERİ SEKTÖRÜ RAPORU

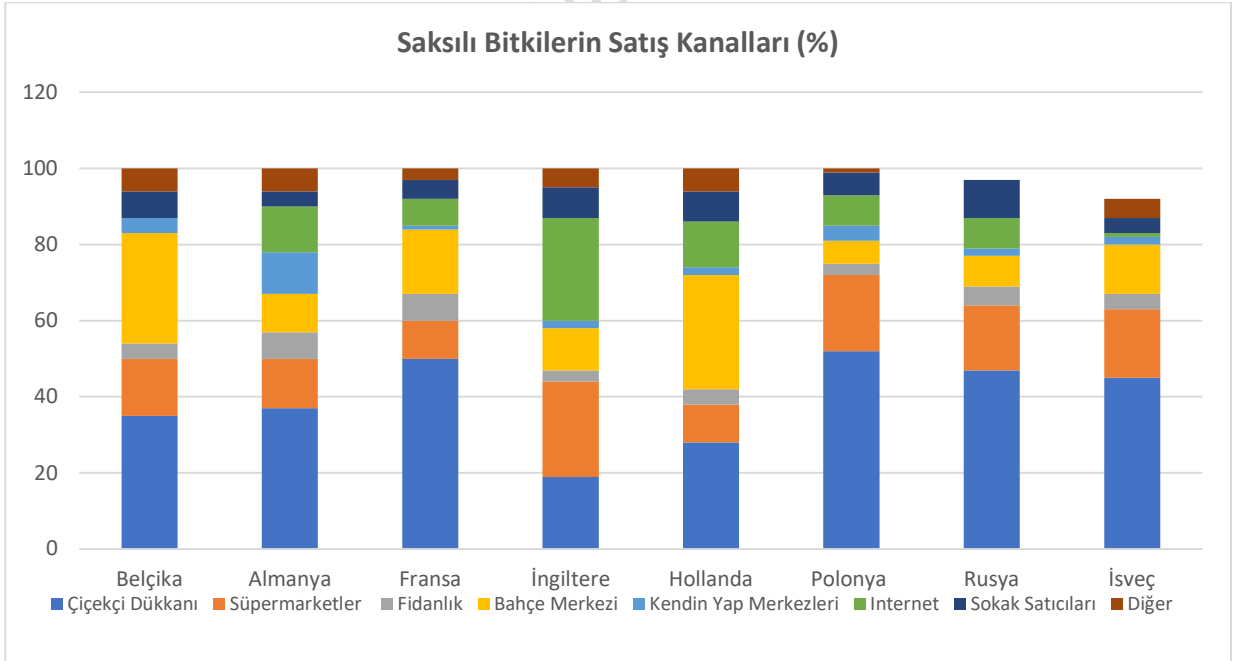
Saksılı bitkileri satışlarının, satış kanallarına göre dağılımı ekli tabloda yer almaktadır. Bir çok ana tüketim merkezinde, satışların büyük bölümünün çiçekçi dükkanları ve süpermarketler tarafından gerçekleştirildiği görülmektedir.

Tablo: Saksılı Bitkilerin Satış Kanalları Pazar Payı (%)

Satış Kanalı	Belçika	Almanya	Fransa	İngiltere	Hollanda	Polonya	Rusya	İsveç
Çiçekçi Dükkanı	35	37	50	19	28	52	47	45
Süpermarketler	15	13	10	25	10	20	17	18
Fidanlık	4	7	7	3	4	3	5	4
Bahçe Merkezi	29	10	17	11	30	6	8	13
Kendin Yap Merkezi	4	11	1	2	2	4	2	2
İnternet	0	12	7	27	12	8	8	1
Sokak Satıcıları	7	4	5	8	8	6	10	4
Diğer	6	6	3	5	6	1	0	5

Kaynak: AIPH Statistical Yearbook, 2022

Grafik: Saksılı Bitkilerin Satış Kanalları Pazar Payı (%)



7 DEĞERLENDİRME

Süs bitkileri sektörü, bitkisel üretim içinde önemli bir yere sahip olan ve yüksek katma değer yaratan bir sektördür. Sektörün büyük ihracat potansiyeli ile dünya üzerindeki önemi giderek artmaktadır.

Süs bitkileri ve çiçekler, özel günlerde, sosyal toplantılarda, etkinliklerde dekoratif unsur olarak sıklıkla kullanılmaktadır ve artan bir popüleriteye sahiptir. Özellikle konut sektöründe iç mekan bitkileri ve çiçeklere yönelik artan talep, çiçek ve süs bitkileri pazarının büyümesine yön vermektedir.

Dünyada süs bitkileri üretimi 20. yüzyıl başlarında önem kazanmaya başlamıştır. Dünya üzerinde 40'dan fazla ülkede süs bitkileri üretimi yapılmaktadır. 2022 yılı verilerine göre, dünya kesme çiçek ve saksılı bitkiler üretimi toplam 735.500 ha. alanda yapılmaktadır. Dünya üzerinde süs bitkileri üretimi yapan önemli üretici ülkeler Hindistan, Çin, ABD, Japonya, Brezilya, İtalya, Tayland, Güney Afrika, Meksika, Kolombiya, Hollanda ve İngiltere'dir.

2022 yılında dünyada toplam 23 milyar 976 milyon \$ değerinde süs bitkileri ihracatı yapılmıştır. 2022 yılına dünya süs bitkileri ihracatında bir önceki yıla göre % 14 azalış görülmektedir. Dünya süs bitkileri ihracatının %48'ini canlı bitkiler, %36'sını kesme çiçek oluşturmaktadır. Dünya üzerindeki en önemli ihracatçı ülkeler sırasıyla, Hollanda, İtalya, Almanya, Ekvador ve Kanada'dır. Türkiye dünya süs bitkileri ihracatçıları içinde 19. sırada yer almaktadır.

2022 yılında dünya süs bitkileri ithalatı 24 milyar 069 milyon \$ olarak gerçekleşmiştir. İthalatta bir önceki yıla göre %5 azalış görülmektedir. Dünya süs bitkileri ithalatında en önemli ürün grubu canlı bitkilerdir ve ithalatın %45'ini oluşturmaktadır. Dünya süs bitkileri sektöründe en önemli ithalatçı ülkeler sırayla Almanya, ABD, Hollanda, İngiltere ve Fransa'dır.

Dünyada kişi başı süs bitkileri tüketiminin en fazla olduğu ülkeler sırasıyla İngiltere, Danimarka, Almanya, ABD, İsviçre'dir. Kişi başına düşen yıllık ortalama bitki ve çiçek harcaması İngiltere'de 140 €, Danimarka'da 124 €, Almanya'da 123 €, ABD'de 119 €'dur.